

I percorsi di riabilitazione in Toscana: l'attività di monitoraggio di ARS

23 ottobre 2024



Flow-map Riabilitazione

Francesco Profili

osservatorio di epidemiologia
agenzia regionale di sanità toscana

Obiettivo di flow-map

- fornire un sistema di raffigurazioni geografiche sulle prestazioni di riabilitazione erogate dai presidi toscani a seguito di un evento acuto in termini di
 - volumi di prestazioni erogate;
 - bacini di utenza;
 - mobilità Intra-Regionale.
- per
 - setting assistenziale;
 - tipo di contatto;
 - e tempo di follow-up.

Popolazione target


(stessi criteri di Proter-Riabilitazione)

- Ultra64enni residenti in Toscana.
- Dimessi vivi da un reparto per acuti, con diagnosi di frattura di femore, ictus, protesi d'anca o ginocchio, di un ospedale toscano.
- Senza ricoveri (con gli stessi criteri) nei 18 mesi precedenti.

Cosa si monitora

- Setting assistenziale e tempi di follow-up sono gli stessi di Proter-Riabilitazione.
- Il tipo di contatto si distingue tra:
 - Primo in assoluto.
 - Primo all'interno del setting.
 - Totale (tutti gli accessi, primi o successivi).
- I criteri di estrazione e le fonti dati sono le stesse di Proter-Riabilitazione.

I nostri progetti



CORONAVIRUS I dati del Covid-19 in Toscana e in Italia



Atlante dell'antimicrobico-resistenza Infezioni Obiettivo Zero

RELAZIONE SANITARIA

Gli indicatori socio-sanitari calcolati per le AUSL toscane

AUSL

LA SALUTE DEI COMUNI

Gli indicatori socio-sanitari calcolati per comune di residenza

COMUNI

PROLEA

Programma regionale di osservazione dei Livelli essenziali di assistenza (LEA)

PROLEA

MACRO

Banca dati delle patologie croniche

MACRO

PROSE

Programma osservazione esiti Toscana

PROSE

NASCERE IN TOSCANA

Gravidanza, parto e interruzione volontaria

PARTIe IVG

PROTER

Assistenza-Non-Autosufficienza

PROTER

PROTER

Riabilitazione

PROTER

GEOTERMIA

Geotermia e salute in Toscana

GEOTERMIA

RETI CLINICHE

Reti tempo dipendenti Sepsis

RETI CLINICHE

EDIT

Epidemiologia dei Determinanti dell'Infortunistica stradale in Toscana

EDIT

CHOOSING WISELY

Adesione alle raccomandazioni di area medica

CWI

MALATTIE INFETTIVE

Malattie infettive

INFETTIVE

STRANIERI

Indicatori socio demografici e di salute della popolazione straniera

STRANIERI

FLOWMAP

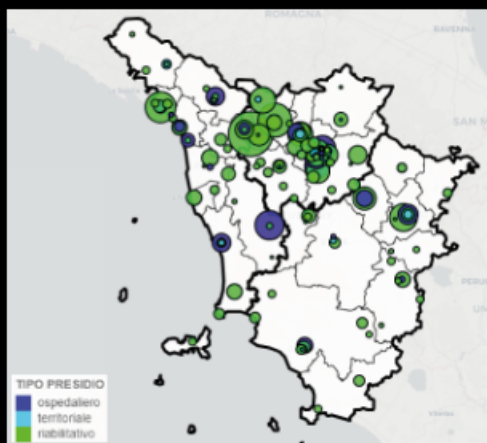
La mappa delle reti cliniche

FLOWMAP



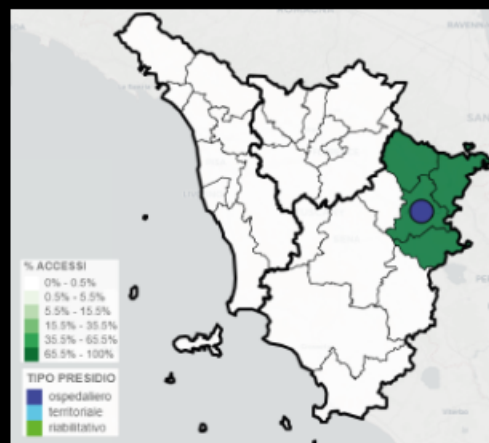
PERCORSI DI RIABILITAZIONE: fornisce un sistema di raffigurazioni geografiche sulle prestazioni di riabilitazione erogate dai presidi toscani a seguito di un evento acuto (frattura di femore, ictus, protesi d'anca o ginocchio) per setting assistenziale (ospedaliero, domiciliare, ambulatoriale, riabilitazione exArt.26, RSA modulo motorio), tipo di contatto (primo nel setting, primo tra i setting, totali) e tempo di follow-up (a 28, 90 o 180 giorni dall'evento)

Volumi



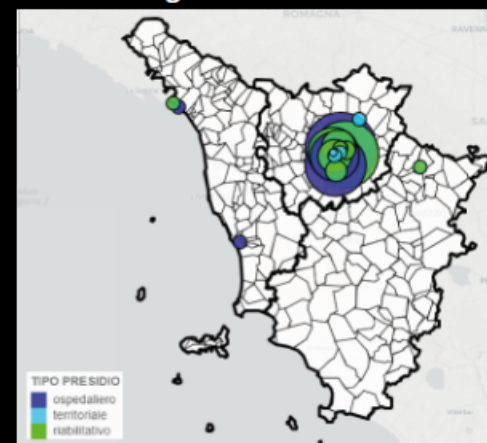
Prestazioni di riabilitazione erogate ad assistiti residenti in Toscana da ciascun presidio, per anno di erogazione, tipologia di evento acuto, setting assistenziale, tipo di contatto e tempo di follow-up.

Bacino utenti



Provenienza (ASL, Zona-Distretto o Comune di residenza) degli assistiti con prestazioni di riabilitazione in ciascun presidio, per anno di erogazione, tipologia di evento acuto, setting assistenziale, tipo di contatto e tempo di follow-up.

Mobilità regionale



Presidi a cui si rivolgono gli assistiti residenti di una data area di residenza (ASL, Zona-Distretto o Comune di residenza) per anno di erogazione, tipologia di evento acuto, setting assistenziale, tipo di contatto e tempo di follow-up.